

A1.2 Decir tu nombre

Nivel

Número

A1

A1.2

**“Aprender otro idioma es como convertirse
en otra persona.”**

Haruki Murakami

A1.2 Vamos a calentarnos

A continuación encuentras ejercicios de repaso sobre las últimas lecciones.

Última clase:

<https://spagnolo.colingua.it/programma/a1/1>



A1.2 Objetivos de aprendizaje

Soluciones, audio, vídeo, traducciones y hojas de trabajo para estudiantes están disponibles a través de nuestro sitio web.

    <https://spagnolo.colingua.it/programma/a1/2>

1. Di tu nombre y pregunta por el nombre de alguien
2. Títulos y formas de dirigirse a las personas. (Señor, señorita,...)
3. Preséntate
4. El alfabeto
5. La pronunciación
6. Cómo presentarse en España

A1.2 Vocabulario

Lee todos los ejemplos en voz alta y proporciona sus traducciones.

📖 🔊 <https://spagnolo.colingua.it/programma/a1/2>



Decir

Ellos dicen que van a venir.



El apellido

¿Puedes decirme el apellido de Juan?

A1.2 Vocabulario

Lee todos los ejemplos en voz alta y proporciona sus traducciones.

📖 🔊 <https://spagnolo.colingua.it/programma/a1/2>



El apodo

El chico no tiene apodo.



El chico

Él es el chico que se llama Juan.

A1.2 Vocabulario

Lee todos los ejemplos en voz alta y proporciona sus traducciones.

📖 🔊 <https://spagnolo.colingua.it/programma/a1/2>



El nombre

Hola, mi nombre es Ana.




El señor

El señor dice hola.

A1.2 Vocabulario

Lee todos los ejemplos en voz alta y proporciona sus traducciones.

  <https://spagnolo.colingua.it/programma/a1/2>



Escribir

Vosotros escribís poemas hermosos.



La chica

Hola, la chica se llama Ana.

A1.2 Vocabulario


Lee todos los ejemplos en voz alta y proporciona sus traducciones.

  <https://spagnolo.colingua.it/programma/a1/2>



La señora

Ella es la señora que se llama María.




Llamarse

Vosotros os llamáis Los García.

A1.2 Vocabulario

Lee todos los ejemplos en voz alta y proporciona sus traducciones.

📖 🔊 <https://spagnolo.colingua.it/programma/a1/2>



Mucho gusto

Yo soy el señor Martínez, mucho gusto.



Presentarse

Ellos se presentan como los nuevos vecinos.

A1.2 Vocabulario

Lee todos los ejemplos en voz alta y proporciona sus traducciones.

📖 🔊 <https://spagnolo.colingua.it/programma/a1/2>



Un placer

Hola, yo soy Alejandro, un placer conocerte.



¿Cómo te llamas?

Hola, yo soy Ana. ¿Cómo te llamas?

A1.2 ¡Es hora de repetir!

Nombra las palabras que ves en las imágenes.

📖 🗣️ <https://spagnolo.colingua.it/programma/a1/2>

1



2



3



4




5



6



7



8




9



10




11



12



13



14



A1.2 Llamarse - Presente, indicativo

🔊 <https://spagnolo.colingua.it/programma/a1/2>

yo	me llamo
tú	te llamas
él/ella	se llama
nosotros/nosotras	nos llamamos
vosotros/vosotras	os llamáis
ellos/ellas	se llaman

A1.2 Presentarse - Presente, indicativo

🔊 <https://spagnolo.colingua.it/programma/a1/2>

yo	me presento
tú	te presentas
él/ella	se presenta
nosotros/nosotras	nos presentamos
vosotros/vosotras	os presentáis
ellos/ellas	se presentan

A1.2 Ejercicio de conjugación verbal

   <https://spagnolo.colingua.it/programma/a1/2>

Ejercicio: *Coniugazione verbale*

Llamarse (Presente, indicativo), Presentarse (Presente, indicativo)

1. Tú en el concurso de talentos.
2. Nosotros como voluntarios.
3. Nosotros los rodríguez.
4. Vosotros los garcía.
5. Vosotros en la fiesta.
6. Él josé.
7. Ellos los martínez.
8. Ellos como los nuevos vecinos.
9. Tú carlos.
10. Yo ana.

A1.2.1 Diálogo: Pedro y Ana se encuentran de nuevo

Pedro y Ana se vuelven a encontrar. Esta vez se presentan e intercambian algunas palabras.

    <https://spagnolo.colingua.it/dialoghi/presentarse-a-alguien-nuevo>

- Escucha el diálogo o lee el texto en parejas.
- Discutid los ejercicios y estudiad el vocabulario.
- Interpretad una situación similar en parejas o en grupo.

 Tiempo recomendado: 15 min.

A1.2.1 Pedro y Ana se encuentran de nuevo

Escuchad el audio o leed el texto en parejas antes de resolver los ejercicios.

    <https://spagnolo.colingua.it/dialoghi/presentarse-a-alguien-nuevo>

Pedro: ¡Hola! ¿Qué tal?

Ana: Bien, ¿y tú?

Pedro: Estoy bien. ¿Cómo **te llamas**?

Ana: **Me llamo** Ana. Encantada de conocerte.

Pedro: Mi nombre es Pedro. Es **un placer**.

Ana: ¿Cuáles son tus **apellidos**?

Pedro: Mis apellidos son Pérez Rodríguez.

Ana: ¿Tienes un apodo?

Pedro: ¡Sí! Mi **apodo** es Pedrito.

Ana: ¡**Mucho gusto**! Nos vemos.

A1.2.1 Pedro y Ana se encuentran de nuevo

   <https://spagnolo.colingua.it/dialoghi/presentarse-a-alguien-nuevo>

Ejercicio 1: Preguntas de debate

1. ¿Cuál es el nombre completo de Pedro?
2. ¿Verdadero o falso? El apellido Pérez no es común en España.
3. ¿Cuál es el apodo de Pedro?

A1.2.1 Pedro y Ana se encuentran de nuevo

   <https://spagnolo.colingua.it/dialoghi/presentarse-a-alguien-nuevo>

Ejercicio 2: Ordena el texto

10 ¡Mucho gusto! Nos vemos.

... Bien, ¿y tú?

... ¡Sí! Mi apodo es Pedrito.

... Mis apellidos son Pérez Rodríguez.

... Estoy bien. ¿Cómo te llamas?

... ¿Cuáles son tus apellidos?

... Mi nombre es Pedro. Es un placer.

... Me llamo Ana. Encantada de conocerte.

... ¿Tienes un apodo?

1 ¡Hola! ¿Qué tal?

A1.2.1 Pedro y Ana se encuentran de nuevo

   <https://spagnolo.colingua.it/dialoghi/presentarse-a-alguien-nuevo>

Ejercicio 3: Elige la palabra correcta

te llamas, Me llamo, un placer, apodo, Mucho gusto, apellidos

1. Mi nombre es Pedro. Es
2. Ana. Encantada de conocerte.
3. Estoy bien. ¿Cómo
4. ¡.....! Nos vemos.
5. ¿Cuáles son tus
6. ¡Sí! Mi es Pedrito.

A1.2.2 Gramática: El alfabeto

El alfabeto en español: aprende a deletrear palabras, por ejemplo, tu nombre cuando conoces a alguien nuevo.

   <https://spagnolo.colingua.it/grammatica/el-alfabeto>

Reglas de formación:

1. Hay 27 letras en el alfabeto.
2. Hay 5 vocales (a, e, i, o, u) y 22 consonantes.
3. Acentos (á, é, í, ó, ú).
4. Diéresis (ü).

¡Excepciones!

1. La "Ñ" es una letra única en el alfabeto español y se pronuncia como "ny". Ejemplo: "niño" se pronuncia "ninyo".
2. La "H" es muda en la mayoría de los casos. Ejemplo: "hola" se pronuncia "ola".
3. La "LL" se pronuncia como una "y". Ejemplo: "llama" se pronuncia "yama".

A1.2.2 El alfabeto

Lee los ejemplos en la tabla en voz alta antes de hacer los ejercicios.

<https://spagnolo.colingua.it/grammatica/el-alfabeto>

A: Árbol	J: Jugar	R: Ratón
B: Barco	K: Kiwi	S: Sol
C: Casa	L: Luna	T: Tigre
D: Dado	M: Manzana	U: Uva
E: Elefante	N: Nube	V: Vaca
F: Flor	Ñ: Mañana	W: Wi-fi
G: Gato	O: Oso	X: Xilófono
H: Helado	P: Perro	Y: Yate
I: Isla	Q: Queso	Z: Zapato

A1.2.2 El alfabeto

   <https://spagnolo.colingua.it/grammatica/el-alfabeto>

A1.2.2 El alfabeto

   <https://spagnolo.colingua.it/grammatica/el-alfabeto>

A1.2.3 Gramática: La pronunciación

Aprendemos a pronunciar algunos sonidos especiales del idioma español.

   <https://spagnolo.colingua.it/grammatica/pronunciacion-letras>

Reglas de formación:

1. La "g" antes de a/o/u (ga/go/gu): se pronuncia suave. Ejemplo: gasolina
2. La "g" antes de la e/i (ge/gi): se pronuncia fuerte, como una "j". Ejemplo: gimnasio
3. La "gu" con i/e (gui/gue): NO se pronuncia la "u" a menos que lleve diéresis. Ejemplo: guitarra
4. La "c" antes de la a/o/u (ca/co/cu): se pronuncia como una "k". Ejemplo: cama
5. La "c" antes de e/i (ce/ci): se pronuncia como una "z". Ejemplo: cima
6. La "qu" con i/e (qui/que): NO se pronuncia la "u", y suena como una "k". Ejemplo: queso
7. La "r" puede sonar como una "rr" al inicio de la palabra o después de las consonantes "l", "n", "s". Ejemplo: rata

¡Excepciones!

1. La "ñ" es una letra única en español. Ejemplo: "cuna" o "cuña"
2. La "h" es muda excepto cuando tiene la letra "c" antes ("ch"). Ejemplo: "chocolate" o "huevo"
3. La "rr" es fuerte y "r" es suave en la mayoría de los casos. Ejemplo: "perro" o "pero".
4. En España, la "s", "c" y "z" tienen sonidos diferentes. Sin embargo en Latinoamérica, suelen sonar parecido.

A1.2.3 La pronunciación

Lee los ejemplos en la tabla en voz alta antes de hacer los ejercicios.

<https://spagnolo.colingua.it/grammatica/pronunciacion-letras>

Misma pronunciación

g: girasol

j: jirafa

c: cero

z: zorro

y: hoy

i: imagen

y: yate

ll: llave

k: kiwi

qu: quimera

k: kayak

c: camión

b: barco

v: vaso

r: ratón

rr: perro

Distinta pronunciación

r: pera

rr: tierra

gu: guapo

gü: pingüino

A1.2.3 La pronunciación

   <https://spagnolo.colingua.it/grammatica/pronunciacion-letras>

A1.2.3 La pronunciación

   <https://spagnolo.colingua.it/grammatica/pronunciacion-letras>

A1.2.4 Cuento: Pedro se presenta en clase

Pedro se presenta delante de sus compañeros en la clase.

    <https://spagnolo.colingua.it/racconti-brevi/pedro-se-presenta>

- Escucha el texto o léelo en voz alta.
- Escucha el texto compartiendo el audio o lee el texto en conjunto.
- Discutid preguntas sobre la tarea y fomentad el uso del vocabulario al formar respuestas.

 Tiempo recomendado: 15 min.

A1.2.4 Pedro se presenta en clase

Escucha el audio o lee el texto antes de resolver los ejercicios.

    <https://spagnolo.colingua.it/racconti-brevi/pedro-se-presenta>

1. Pedro **se presenta** en la clase.
2. **Dice**: "¡Hola!"
3. Todos le saludan.
4. Él dice su **nombre** completo.
5. Dice: "Me **llamo** Pedro Pérez Rodríguez".
6. Tiene un **apellido** muy común en España.
7. Él dice su **apodo** a los compañeros.
8. Sus amigos y familia le **llaman** Pedrito.

A1.2.4 Pedro se presenta en clase

   <https://spagnolo.colingua.it/racconti-brevi/pedro-se-presenta>

Ejercicio 1: Preguntas de debate

1. ¿Cuáles son los apellidos de Pedro?
2. Verdadero / falso: "Pedro no tiene apodo".
3. ¿Cómo te presentas tú en español?

A1.2.4 Pedro se presenta en clase

   <https://spagnolo.colingua.it/racconti-brevi/pedro-se-presenta>

Ejercicio 2: Elige la palabra correcta

apodo, Dice, nombre, llamo, llaman, se presenta, apellido

1. Sus amigos y familia le Pedrito.
2. Dice: "Me Pedro Pérez Rodríguez".
3. Él dice su completo.
4.: "¡Hola!"
5. Pedro en la clase.
6. Tiene un muy común en España.
7. Él dice su a los compañeros.

A1.2.4 Pedro se presenta en clase

   <https://spagnolo.colingua.it/racconti-brevi/pedro-se-presenta>

Ejercicio 3: Traduce y usa en una oración

1. Llaman
2. Se presenta
3. Llamo
4. Apellido
5. Nombre
6. Dice
7. Apodo

A1.2.5 Cultura: Cómo presentarse en España

Formas de presentarse: el nombre y el apellido

    <https://spagnolo.colingua.it/cultura/como-presentarse-en-espana>

- Escucha el texto o léelo en voz alta.
- El vocabulario extra introducido sirve como inmersión lingüística y no forma parte del currículo básico.
- Discutid los ejercicios y aplicad el nuevo vocabulario en una conversación.
- Discute y compara el tema de la cultura con tu propio país.

 Tiempo recomendado: 10 min.

A1.2.5 Cómo presentarse en España

Escucha el audio o lee el texto antes de resolver los ejercicios.

    <https://spagnolo.colingua.it/cultura/como-presentarse-en-espana>

Para **presentarse** se dice el nombre completo. Primero **el nombre** y luego los apellidos. Siempre hay dos **apellidos**. Primero el del padre y luego el de la madre. Esta tradición permite reconocer a las dos familias. En el nombre "Martina Ruiz García", "Ruiz" es el apellido del padre y "García" es el apellido de la madre. En situaciones formales es común usar los apellidos en lugar del nombre. Para un hombre se dice "**Señor** Pérez". Para una mujer se dice "**Señora** Sánchez".

A1.2.5 Cómo presentarse en España

   <https://spagnolo.colingua.it/cultura/como-presentarse-en-espana>

Ejercicio 1: Preguntas de debate

1. ¿Cuántos apellidos se usan en España?
2. ¿Cuál es el apellido de tu padre? ¿Y el apellido de tu madre?
3. ¿Cómo te presentas en tu país? ¿Es similar o diferente?
4. ¿Cómo llamas a una mujer y a un hombre en una situación formal?

🏠 A1.2 Deberes / ejercicios

Estos ejercicios se pueden hacer juntos durante las clases de conversación o como deberes.

✍️ <https://spagnolo.colingua.it/programma/a1/2>

- **Todas las soluciones, audios y hojas de trabajo están disponibles en el sitio web.**
- **Haz discusiones y conversaciones con el vocabulario.**
- **Escribe las respuestas para practicar la escritura.**



A1.2 Deberes / ejercicios

Estos ejercicios se pueden hacer juntos durante las clases de conversación o como deberes.

  <https://spagnolo.colingua.it/programma/a1/2>

Esercizio 1: Trova le parole

Istruzione: Trova le parole, segnatele e componete frasi con le parole.

Suggerimenti

Presentarsi , Il signore , Il soprannome , Come ti chiami? , Piacere , Dire

ex m e l s e ñ o r u g j b i v u n p l a c e r s r u t q o d e c i r n p q v r x ¿ c ó m o t e l l a m a s ? e a l x v i p r e s e n t a r s e m w d r w k e
l a p o d o s k y

A1.2 Deberes / ejercicios

Estos ejercicios se pueden hacer juntos durante las clases de conversación o como deberes.

  <https://spagnolo.colingua.it/programma/a1/2>

Ejercicio 2: Reordenar oraciones

1. amigos. | los apodos | de sus | Ellos dicen
2. gusto. | el señor | Martínez, mucho | Yo soy
3. ayudó. | Él es | el señor | quien me
4. quien me | ayudó. | Él es | el señor
5. llamo | me | ana. | Yo
6. chico | El | apodo. | no | tiene
7. un placer | Hola, yo | conocerte. | soy Alejandro,

A1.2 Deberes / ejercicios

Estos ejercicios se pueden hacer juntos durante las clases de conversación o como deberes.

  <https://spagnolo.colingua.it/programma/a1/2>

Ejercicio 3: Traduce y usa en una oración

1. Mucho gusto
2. El señor
3. La señora
4. El nombre
5. La chica
6. El apodo
7. ¿Cómo te llamas?
8. El chico

A1.2 Deberes / ejercicios

Estos ejercicios se pueden hacer juntos durante las clases de conversación o como deberes.

  <https://spagnolo.colingua.it/programma/a1/2>

Ejercicio 4: Traduce y haz oraciones

1. Ellos dicen los apodos de sus amigos.
2. Yo soy el señor Martínez, mucho gusto.
3. Él es el señor quien me ayudó.
4. Él es el señor quien me ayudó.
5. Yo me llamo ana.
6. El chico no tiene apodo.
7. Hola, yo soy Alejandro, un placer conocerte.
8. Nosotros decimos lo mismo.

A1.2 Deberes / ejercicios

Estos ejercicios se pueden hacer juntos durante las clases de conversación o como deberes.

  <https://spagnolo.colingua.it/programma/a1/2>

Ejercicio 5: *Conjugación verbal*

Llamarse (Presente, indicativo), Presentarse (Presente, indicativo)

1. Tú en el concurso de talentos.
2. Nosotros como voluntarios.
3. Nosotros los rodríguez.
4. Vosotros los garcía.
5. Vosotros en la fiesta.
6. Él josé.
7. Ellos los martínez.
8. Ellos como los nuevos vecinos.

A1.2 Deberes / ejercicios

Estos ejercicios se pueden hacer juntos durante las clases de conversación o como deberes.

  <https://spagnolo.colingua.it/programma/a1/2>

A1.2 Deberes / ejercicios

Estos ejercicios se pueden hacer juntos durante las clases de conversación o como deberes.

  <https://spagnolo.colingua.it/programma/a1/2>

A1.2 Deberes / ejercicios

Estos ejercicios se pueden hacer juntos durante las clases de conversación o como deberes.

  <https://spagnolo.colingua.it/programma/a1/2>

Ejercicio 8: Traduce y haz oraciones

1. Io mi chiamo Ana.
2. Noi diciamo lo stesso.
3. Il ragazzo non ha soprannome.
4. Ciao, io sono Alessandro, piacere di conoscerti.
5. Io sono il signor Martínez, molto piacere.
6. Loro dicono i soprannomi dei loro amici.
7. È il signore che mi ha aiutato.
8. È il signore che mi ha aiutato.



Habla con confianza con coLanguage